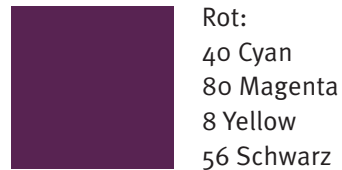

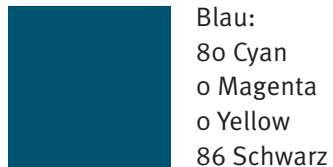



Anzeigenrahmen für Rheinhessenwein:

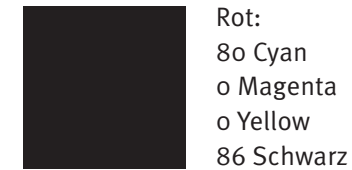

Anzeigenrahmen in gängigen Spaltenbreiten stehen als InDesign-Vorlage und als PDF zur Verfügung. Die Höhen sind in drei Stufen vorhanden, damit die Logogrößen nicht verändert werden müssen. Die jeweiligen Spaltenbreiten und Höhen können gemäß dieser Kurzanleitung angepasst werden.

Wenn andere Dateiformate benötigt werden, oder eine extrem abweichende Größe erforderlich ist, wenden Sie sich bitte an Rheinhessenwein. Tel 06731 893280.

4-farbig Euroscala
in Blau und Rot möglich



1-farbig Schwarz-Weiß

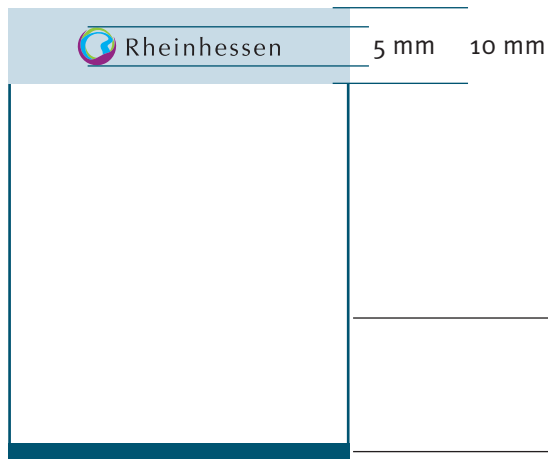


Rahmengröße

Die Höhe der Rasterfläche und die Höhe des Logo richten sich nach der Größe der Anzeige.
Das Logo wird vertikal und horizontal mittig platziert

Rahmenhöhe und Breite sind variabel,
Rahmenstärke ist fest: 1 Punkt


Höhe der Anzeigenfußlinie ist fest: 2,5 mm hoch
Breite ist variabel



ab 60 mm Anzeigehöhe:
feste Höhe der Rasterfläche 10 mm
Breite anpassen
feste Logohöhe 5 mm
Logo zentriert

feste Linienstärke, 1 Punkt
Höhe und Breite variabel

feste Höhe: 2,5 mm
Breite anpassen



ab 100 mm Anzeigehöhe:
feste Höhe der Rasterfläche 14 mm
feste Logohöhe 7 mm
Logo zentriert

Großformatige Anzeigen



ab 150 mm Anzeigehöhe:
feste Höhe der Rasterfläche 18 mm
Breite anpassen
feste Logohöhe 9 mm
Logo zentriert

feste Linienstärke, 1 Punkt
Höhe und Breite anpassen

feste Höhe: 2,5 mm
Breite anpassen